













– AIRE –
MOBILE SOTTOLAVABO
2 CASSETTONI

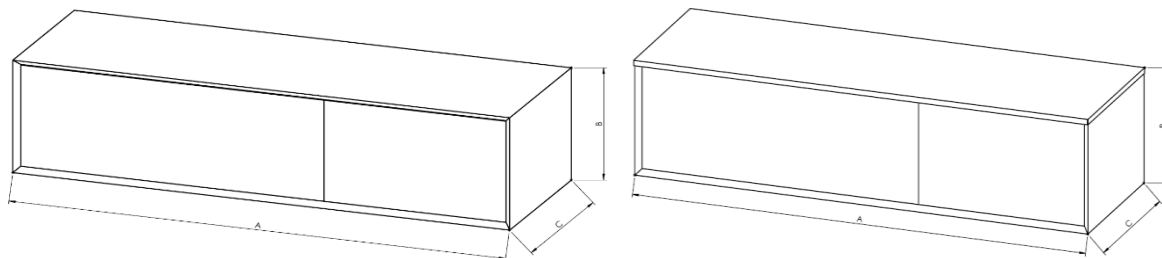


FINITURE DISPONIBILI

LAMINATO MATERICO MATERIC LAMINATE						
	108X Pembroke Bianco - White	112X Pembroke Ar- gilla - Clay	115X Ares Valletta	116X Ares Gadira		
	LACCATO LUCIDO/OPACO GLOSSY /MATT PAINT					
		001 Bianco - White	005 Bianco Perla - Pearl white	010 Grigio Platino - Platinum grey	019 Grigio Grafite - Graphite grey	022 Beige grigiastro - Grey beige
LEGNO WOOD						
		086 Rovere naturale nodato - Natural knotty oak	089 Rovere termocotto - Smoked oak	092 Rovere naturale nodato e termocotto - Natural knotty and smoked oak		

N.B. I campioni rappresentati hanno valore indicativo. Diversi fattori possono incidere sulla diversità del prodotto finale: partite di colore, ossidazione, lo stesso colore del bagno o dei suoi tendaggi, influiscono sul tono risultante delle colorazioni.

	Laminato materico	Laccato bianco	Laccata colori lucidi e opachi	Effetto legno
Struttura	Realizzata con pannello idrorepellente in finitura grigio alluminio.	Realizzata con pannello idrorepellente in finitura grigio alluminio.	Realizzata con pannello idrorepellente in finitura grigio alluminio.	Realizzata con pannello idrorepellente in finitura grigio alluminio.
Frontali Top Fianchi	Pannello 18mm in particelle di legno, con bordi ad incollaggio poliuretano.	Frontali e fianchi realizzati in M.D.F. laccate Bianco opaco e lucido.	Frontali e fianchi realizzati in M.D.F. laccate Colore lucido e opaco come da campionario.	Realizzate in pannello impiallacciato, in finitura Tinta a poro aperto.
		Top in Solid opaco.	Top in Solid opaco	
Cassettoni	Guide metalliche GRASS a ritorno ammortizzato con carter metallico, sistema di aggancio-sgancio rapido.	Guide metalliche GRASS a ritorno ammortizzato con carter metallico, sistema di aggancio-sgancio rapido.	Guide metalliche GRASS a ritorno ammortizzato con carter metallico, sistema di aggancio-sgancio rapido.	Guide metalliche GRASS a ritorno ammortizzato con carter metallico, sistema di aggancio-sgancio rapido.
	Struttura interna in grigio alluminio**	Struttura interna in grigio alluminio**	Struttura interna in grigio alluminio**	Struttura interna in grigio alluminio**
Apertura	Sistema Push-Pull	Sistema Push-Pull	Sistema Push-Pull	Sistema Push-Pull



A*	B*	C*	DX	SX
163,8	40	53,7	100+60	60+100

*Nelle misure sono sempre indicate le dimensioni totali, compresi i fianchi

– AIRE –

WALL-HUNG WASHBASIN UNIT 1 DRAWER



AVAILABLE FINISHES

LAMINATO MATERICO MATERIC LAMINATE



108X Pembroke
Bianco - White

112X Pembroke Ar-
gilla - Clay

115X Ares Valletta

116X Ares Gadira

LACCATO LUCIDO/OPACO GLOSSY / MATT PAINT



001 Bianco - White

005 Bianco Perla -
Pearl white

010 Grigio Platino -
Platinum grey

019 Grigio Grafite -
Graphite grey

022 Beige grigiastro -
Grey beige

LEGNO WOOD



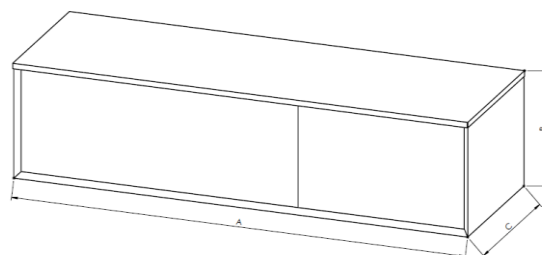
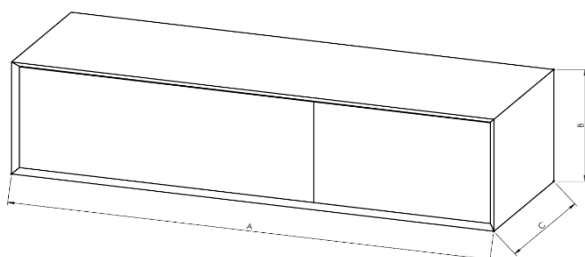
086 Rovere naturale
nodato -
Natural knotty oak

089 Rovere
termocotto -
Smoked oak

092 Rovere naturale
nodato e termocotto -
Natural knotty and
smoked oak

N.B. Shown sample are indicative. Several factors can affect the diversity of the final product: lots of color, oxidation, the color of the bathroom or its curtains, affect the resulting tone of the colors.

	Materic laminate	White painted	Glossy and Matt colours painted	Wood effect
Carcass	Made in panel waterproof in aluminium gray finish.	Made in panel waterproof in aluminium gray finish.	Made in panel waterproof in aluminium gray finish.	Made in panel waterproof in aluminium gray finish.
Fronts Tops Side panels	18 mm chipboard panel, edges with polyurethane gluing system.	Made in M.D.F. painted in Matt and Glossy White.	Made in M.D.F. painted in Glossy and Matt colours.	Made in veneered, painted open pore process, as catalogue samples.
		Top in matt Solid	Top in matt Solid	
Drawers	Push-pull system. GRASS metallic sliding system with amortized return, metallic carter, clasping-unclasping rapid system	Push-pull system. GRASS metallic sliding system with amortized return, metallic carter, clasping-unclasping rapid system	Push-pull system. GRASS metallic sliding system with amortized return, metallic carter, clasping-unclasping rapid system	Push-pull system. GRASS metallic sliding system with amortized return, metallic carter, clasping-unclasping rapid system



A*	B*	C*	DX	SX
163,8	40	53,7	100+60	60+100

*The dimensions indicate the total dimensions, sides included.