

SPECCHIERA LINEAR



Specchio filo lucido 4mm con applicazione di vernice protettiva nella parte posteriore. Telaio 4 lati in materiale termoplastico 26x65mm rivestito AL0037, vera foglia alluminio spazzolato. Specchio interno al telaio. Fornita completa di confezione attaccaglie e foglio istruzioni d'installazione applicato nella parte posteriore dello specchio. Reversibile H x L.

4 mm mirror with protective stain on the rear side. 4 sides frame in thermoplastic material 26 x 65 mm wrapped with glazed aluminium foil AL0037. Mirror is positioned inside the frame. It is supplied with hardware. Installation instructions sheet is put on the rear side of the mirror. H and W are reversible.

DISPONIBILE ANCHE SU MISURA / AVAILABLE ALSO CUSTOMIZED

SPESSORE / THICKNESS

26 mm

SPESSORE SPECCHIO / MIRROR THICKNESS

4 mm




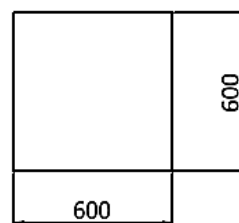
PESO / WEIGHT

LINEAR 600: 4,76 kg

LINEAR 800: 6,17 kg

LINEAR 900: 6.90 kg

LINEAR 1200: 8.99 kg



ITALIANO

L'installazione deve essere eseguita solo da personale specializzato.

Attenersi scrupolosamente alle prescrizioni impiantistiche e di installazione previste nel paese in cui viene installato il prodotto.

ATTENZIONE

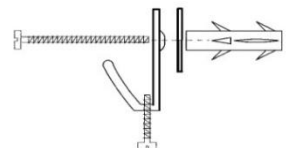
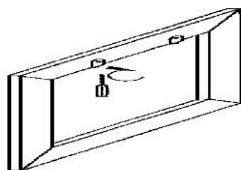
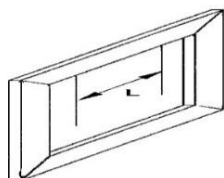
Prima di effettuare l'installazione verificare che la posizione scelta sia conforme alle distanze di sicurezza previste dalle normative del paese dove viene installato l'apparecchio.

Verificare l'idoneità del sistema di fissaggio alla parete.

L'apparecchio è adatto solo per uso interno, non area umida.

In caso di componenti danneggiati si consiglia di farli sostituire immediatamente con pezzi di ricambio, unicamente da personale specializzato al fine di garantire la sicurezza del prodotto.

Pulizia dello specchio. Usare un panno morbido e sapone liquido. **ASCIUGARE DOPO LA PULIZIA.** Non usare detergenti acidi che contengano lacche, solventi o ammoniaca.



ENGLISH

Installation must be carried out by qualified personnel only.

Carefully follow regulations regarding installation and system that are applicable in the country where the product is to be installed.

PLEASE NOTE

Before installing, check that the position chosen is compliant with requirements for safety distances under the standards of the country where the product is to be installed.

The provide fastening system is suitable only for solid or brick walls.

The article is suitable for indoor use only, no humid area.

If some other components are damaged, they must be immediately replaced with spare parts, this should be done only by specialized people, to ensure product safety...

Cleaning of the mirror. Use a soft cloth and liquid detergents. **DRY AFTER CLEANING.** Never use acid containing lacquers, solvents or ammonia.

Verificare le misure / Check the measures

Se necessario regolare / if necessary, adjust