


SPECCHIERA QUASAR



Specchio fl 4mm con fascia sabbata perimetrale da 20mm e applicazione di vernice protettiva nella parte posteriore. Telaio 4 lati in materiale termoplastico non rivestito 22x65mm fresato per inserimento strip led con cover trasparente di copertura. Specchio esterno al telaio. Strip led 4,8W/m IP55 4200K con alimentatore IP44 o superiore, cablato. Fornita completa di scatolino di connessione IP44 (non collegato), confezione attaccaglie e foglio istruzioni d'installazione applicato nella parte posteriore dello specchio. Reversibile H x L. Specchiera con grado di protezione IP44.

4 mm mirror with 20 mm perimetral sanded fascia and protective stain on the rear side. 4 sides frame in thermoplastic material 22 x 65 mm not wrapped, routed for strip led insert, with transparent cover. Mirror is positioned outside the frame. Strip led 4,8 W/m IP55 4200K with driver IP44 or higher, wired. It is supplied with connection box IP44 (not connected) and hardware. Installation instruction sheet is put on the rear side of the mirror. H and W are reversible. Mirror with IP44 protection grade.

SPESSORE / THICKNESS

26 mm

ILLUMINAZIONE / LIGHT

LED A, A+, A++

CLASSE DI ISOLAMENTO / ISOLATION CLASS II

GRADO DI PROTEZIONE / DEGREE IP

IP44

POTENZA NOMINALE / POWER RATING

11,5 W

VOLTAGE

220 – 240V

LUMINOSITA' / BRIGHTNESS

936 lm

TEMPERATURA COLORE / COLOUR TEMPERATURE

4200K natural





PESO / WEIGHT

KALIS 600: 4.86 kg

KALIS 800: 6.22 kg

KALIS 900: 6.9 kg

KALIS 1200: 8.94 kg



ITALIANO

L'installazione e il collegamento elettrico devono essere eseguiti solo da personale specializzato.

Attenersi scrupolosamente alle prescrizioni impiantistiche e di installazione previste nel paese in cui viene installato il prodotto.

ATTENZIONE

L'apparecchio deve essere protetto da un interruttore differenziale $I_{\Delta n} \leq 30\text{mA}$

Prima di qualsiasi operazione (pulizia-sostituzione delle luci-installazione dell'apparecchio) togliere sempre tensione dall'impianto.

Prima di effettuare l'installazione verificare che la posizione scelta sia conforme alle distanza di sicurezza previste dalle normative del paese dove viene installato l'apparecchio. Verificare l'idoneità del sistema di fissaggio alla parete.

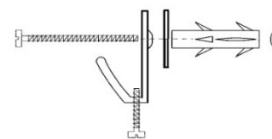
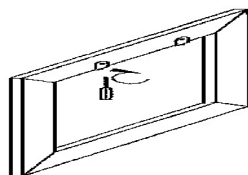
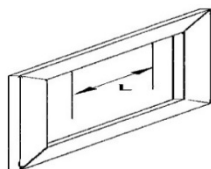
L'apparecchio è adatto solo per uso interno, non area umida.

installare l'apparecchio in modo che le parti metalliche dello stesso non siano in contatto con parti dell'installazione elettrica collegate al conduttore di terra.

Se il cavo di alimentazione e/o altri componenti sono danneggiati devono essere immediatamente sostituiti con pezzi di ricambio, l'operazione deve essere eseguita solo da personale specializzato al fine di garantire la sicurezza del prodotto.

La scatola di derivazione predisposta nel muro deve essere di materiale isolante provvista di coperchio completamente chiuso e avere grado di protezione massimo.

Pulizia dello specchio. Usare un panno morbido e sapone liquido. **ASCIUGARE DOPO LA PULIZIA.** Non usare detergenti acidi che contengano lacche, solventi o ammoniaci.



Verificare le misure / Check the measures

Se necessario regolare / if necessary, adjust

ENGLISH

Installation and electrical connections must be carried out by qualified personnel only.

Carefully follow regulations regarding installation and system that are applicable in the country where the product is to be installed.

PLEASE NOTE

The article must be protected by a differential $I_{\Delta n} \leq 30\text{mA}$

Before any operation (cleaning-changing light bulbs-installing luminaire) always disconnect the power supply.

Before installing, check that the position chosen is compliant with requirements for safety distances under the standards of the country where the product is to be installed.

The provide fastening system is suitable only for solid or brick walls.

The article is suitable for indoor use only, no humid area.

Install the article so that its metal parts do not touch the components of the electrical installation connected with earth conductor.

If wire and/or some other components are damaged, they must be immediately replaced with spare parts, this should be done only by specialized people, to ensure product safety...

The junction box must be built recessed into the wall, it must be made to insulated material and have a lid that closes completely, it also have a high protection level.

Cleaning of the mirror. Use a soft cloth and liquid detergents. **DRY AFTER CLEANING.** Never use acid containing lacquers, solvents or ammonia.